




先進の機能と細心の設計で治療効率を飛躍的にアップ

一人ひとりに最適のモードで治療できる完全独立6チャンネル



チャンネルごとに治療モードの設定が可能

独立したポンプで全チャンネルを安定吸引

新設計のスリムフィット導子 (PAT.P)



癒痕がつきにくい軽量設計

衣服に装着しやすい薄型設計

症状に応じて選べる新治療モード

ハイパーモード (PAT.P) NEW

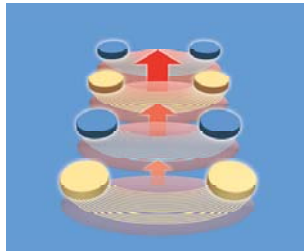
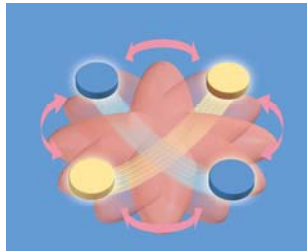
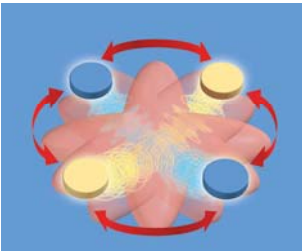
2種類の刺激感覚によって、新しい第3の刺激感が得られるモードです。

オートモード

通電の慣れを防止し、様々な部位の治療に対応できます。

エクステンションモード

4つの出力を順に刺激し、揉み上げや往復といった感覚が得られます。



インターバルモード NEW

筋刺激に適したモードで、立ち上り、立ち下り時間を個別に設定することが可能です。

ユーザ1, 2モード

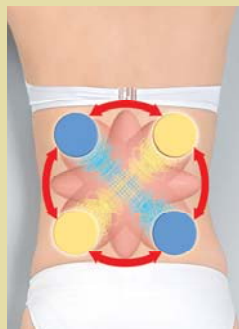
通電形態を部位や症状にあわせてマニュアルで設定し、記憶するモードです。



期待される効能・効果

『肩こり』『末梢神経マヒ』『マッサージ効果』

治療例



※イメージ図